

| Años terminados el 31 de diciembre de: | 2019 | 2018 |
|----------------------------------------------------------------------------------|-----------------------|-----------------------|
| Activos | | |
| Efectivo y equivalentes de efectivo (nota 5) | \$ 2.304.788,996 | 3.412.141,209 |
| Deudores comerciales y otras cuentas por cobrar (nota 6) | 50.875.461,400 | 66.023.677,228 |
| Inventarios (nota 7) | 666.989,764 | 731.520,253 |
| Activos por impuestos corrientes (nota 8) | 982.189,214 | 1.787.868,235 |
| Total activo corriente | <u>54.829.429,374</u> | <u>71.955.206,924</u> |
| Deudores comerciales y otras cuentas por cobrar (nota 6) | \$ 12.068.779,955 | - |
| Inversiones en instrumentos de deuda o patrimonio al costo- Negociables (nota 9) | - | 7.807,000 |
| Inversiones en subsidiarias (nota 10) | 4.045.588,449 | - |
| Inversiones en negocios conjuntos (nota 11) | - | 31.929.654 |
| Propiedades, planta y equipo (nota 12) | 20.584.743,317 | 19.699.131,488 |
| Activos intangibles y plusvalía (nota 13) | 71.156,583 | 15.718,696 |
| Propiedades de inversión (nota 14) | 1.232.613,520 | 960.490,647 |
| Activos por impuestos diferidos (nota 8) | 76.055,773 | 19.529,294 |
| Total activos no corrientes | <u>38.078.937,597</u> | <u>20.734.606,780</u> |
| Total activos | <u>92.908.366,971</u> | <u>92.689.813,703</u> |
| Pasivos | | |
| Sobregiros y préstamos bancarios (nota 15) | \$ 527,460 | - |
| Acreedores comerciales y otras cuentas por pagar (nota 16) | 32.403.365,861 | 39.859.592,553 |
| Beneficios a empleados (nota 17) | 1.148.651,298 | 2.379.743,393 |
| Pasivos por impuesto corrientes (nota 8) | 1.863.269,858 | 3.494.603,603 |
| Provisiones y contingencias (nota 18) | 157.478,680 | - |
| Otros pasivos no financieros | 1.038.193,051 | 1.492.528,555 |
| Total pasivos corrientes | <u>36.611.486,209</u> | <u>47.226.468,104</u> |
| Acreedores comerciales y otras cuentas por pagar (nota 16) | 15.448.694,344 | 6.461.836,000 |
| Pasivos por impuestos diferidos (nota 8) | 3.228.213,927 | 3.923.737,215 |
| Total pasivos no corrientes | <u>18.676.908,271</u> | <u>10.385.573,215</u> |
| Total pasivos | <u>55.288.394,480</u> | <u>57.612.041,319</u> |
| Patrimonio (nota 19) | | |
| Capita suscrito y pagado | \$ 3.320.512,253 | 3.320.512,253 |
| Superavit por Donaciones | 140.075,000 | - |
| Reservas y fondos | 19.566.675,900 | 15.498.047,535 |
| Ganancias del ejercicio | 2.004.080,154 | 4.068.628,363 |
| Ganancias acumuladas | 11.189.008,010 | 11.189.008,010 |
| Otros resultados integrales | 1.399.621,175 | 1.001.576,222 |
| Total patrimonio atribuible a los propietarios | <u>37.619.972,491</u> | <u>35.077.772,384</u> |
| Total patrimonio | <u>37.619.972,491</u> | <u>35.077.772,384</u> |
| Total pasivo y patrimonio | <u>92.908.366,971</u> | <u>92.689.813,703</u> |

Las notas en las páginas 46 a 75 son parte integral de los estados financieros separados.


Abel Fernely Ramos Sepulveda
Reoresentante Legal


Liliana Marcela Ardila Sanchez
Contador (a)
T.P. 122362- T


Esper Motta Gonzalez
Revisor Fiscal
T.P. 31164- T
(Véase mi informe del 31 de Diciembre de 2019)

| Años terminados el 31 de diciembre de: | | 2019 | 2018 |
|--------------------------------------------------------------------|----|-----------------------|-----------------------|
| Ingresos de actividades ordinarias (nota 20) | \$ | 79,776,212,994 | 175,977,087,198 |
| Costo de ventas (Nota 22) | | 67,812,161,757 | 161,253,772,769 |
| Utilidad bruta | | 11,964,051,237 | 14,723,314,429 |
| Otros ingresos (nota 21) | \$ | 9,524,681,218 | 3,717,945,938 |
| Costos de distribución | | - | - |
| Gastos de administración (nota 22) | | 10,527,140,148 | 8,861,845,222 |
| Otros gastos | | 5,554,171,363 | 432,608,548 |
| Resultado de actividades de la operación | | 5,407,420,945 | 9,146,806,597 |
| Ingresos financieros (nota 23) | \$ | 717,819,519 | 329,235,744 |
| Costos por préstamos (nota 23) | | 524,756,742 | 1,091,856,931 |
| Costo financiero, neto | | 5,600,483,722 | 8,384,185,410 |
| Participación en el resultado de las asociadas (neto de impuestos) | \$ | - | - |
| Utilidad antes de impuestos | | 5,600,483,722 | 8,384,185,410 |
| Gastos por impuesto a las ganancias (nota 8) | \$ | 3,596,403,568 | 4,315,557,047 |
| Utilidad procedente de actividades que continúan | | 2,004,080,154 | 4,068,628,363 |
| Resultado del período | \$ | 2,004,080,154 | 4,068,628,363 |
| Otro resultado integral | | | |
| Diferencias en conversión para operaciones extranjeras | \$ | - | - |
| Ganancias/pérdidas actuariales por planes de beneficios definidos | | - | - |
| Cambio neto en el valor razonable de instrumentos de cobertura | | - | - |
| Revaluación de propiedades, planta y equipo (nota 12) | | 1,399,621,175 | 1,001,576,222 |
| Otro resultado integral del año, neto de impuestos | | 1,399,621,175 | 1,001,576,222 |
| Resultado integral total año | \$ | 3,403,701,329 | 5,070,204,585 |

Las notas en las páginas 46 a 75 son parte integral de los estados financieros separados.


 Abel Fernely Ramos Sepulveda
 Representante Legal


 Liliana Marcela Ardila Sanchez
 Contador (a)
 T.P. 122362 - T



 Esper Motta Gonzalez
 Revisor Fiscal
 T.P. 31164 - T
 (Véase mi informe del 31 de Diciembre de 2019)

| | <u>2019</u> | <u>2018</u> |
|--------------------------------------------------------------------|---------------------------|---------------------------|
| UTILIDAD DEL EJERCICIO | \$ 2,004,080,154 | \$ 4,068,628,363 |
| Impuesto a las ganancias | \$ 3,596,403,568 | \$ - |
| Depreciación | 332,166,999 | 625,077,078 |
| Deterioro Cartera | 2,680,587,892 | - |
| Ganancias por Cambio Propiedad Inversion | - 272,122,873 | 410,464,717 |
| Amortizacion | - | 2,575,898 |
| | \$ 8,341,115,740 | \$ 5,106,746,056 |
| CAMBIOS EN ACTIVOS Y PASIVOS | \$ - 4,708,046,856 | \$ - 2,575,382,082 |
| Cuentas comerciales y otras cuentas por cobrar | \$ 398,847,981 | \$ - 7,324,804,532 |
| Inventarios | 64,530,488 | 24,697,521 |
| Activos por impuestos corrientes | 749,152,542 | - 129,679,218 |
| Cuentas comerciales y otras cuentas por pagar | 1,688,110,332 | 2,754,940,899 |
| Pasivos por impuestos corrientes | - 5,923,260,601 | 102,936,247 |
| Otros pasivos no financieros | - 454,335,504 | 655,922,882 |
| Beneficio empleados | - 1,231,092,095 | 1,340,604,119 |
| | \$ 3,633,068,884 | \$ 2,531,363,975 |
| EFFECTIVO NETO USADO POR LAS ACTIVIDADES DE OPERACIÓN | \$ 3,633,068,884 | \$ 2,531,363,975 |
| FLUJO DE EFECTIVO DE LAS ACTIVIDADES DE INVERSIÓN | | |
| Inversiones | \$ - 4,005,851,795 | \$ - |
| Propiedades, planta y equipo | - 1,217,778,828 | - 1,645,935,166 |
| Intangibles | - 55,437,887 | - |
| Ganancia o Perdida por cambios en el superavit de revaluacion PPYE | 398,044,953 | - |
| Donaciones | 140,075,000 | - |
| | \$ - 4,740,948,557 | \$ - 1,645,935,166 |
| FLUJO NETO UTILIZADO EN LAS ACTIVIDADES DE INVERSIÓN | \$ - 4,740,948,557 | \$ - 1,645,935,166 |
| FLUJO DE EFECTIVO DE LAS ACTIVIDADES DE FINANCIACIÓN | | |
| Obligaciones financieras corto plazo | \$ 527,460 | \$ - 11,262,201 |
| Obligaciones financieras largo plazo | - | - |
| | \$ 527,460 | \$ - 11,262,201 |
| FLUJO NETO UTILIZADO EN LAS ACTIVIDADES DE FINANCIACIÓN | \$ 527,460 | \$ - 11,262,201 |
| AUMENTO NETO DEL EFECTIVO | \$ - 1,107,352,213 | \$ 874,166,608 |
| EFFECTIVO Y EQUIVALENTES DE EFECTIVO AL INICIO DEL PERIODO | \$ 3,412,141,209 | \$ 2,537,974,601 |
| EFFECTIVO Y EQUIVALENTES DEL EFECTIVO AL FINAL DEL PERIODO | \$ 2,304,788,996 | \$ 3,412,141,209 |

Las notas en las páginas 46 a 75 son parte integral de los estados financieros separados.


Abel Fernely Ramos Sepulveda
Representante Legal


Liliana Marcela Ardila Sanchez
Contador (a)
T.P. 122362- T


Esper Motta Gonzalez
Revisor Fiscal
T.P. 31164- T
(Véase mi informe del 31 de Diciembre de 2019)



SOCIEDAD CLINICA EMCOSALUD S.A
Nit 813.005.431-3
Estados Separados de Cambios en el Patrimonio
(Cifras expresadas en pesos Colombianos)



| Años terminados el 31 de diciembre de 2019 y 2018: | Capital suscrito y pagado | Superavit Por Donaciones | Reserva | | Total reservas | Otro resultado integral | | Total otro resultado integral | Utilidad o Perdida | Resultados acumulados | Total patrimonio |
|----------------------------------------------------|---------------------------|--------------------------|-------------------------|-----------------------|-----------------------|---------------------------------------------------|---------------------------------------------|-------------------------------|-----------------------|-----------------------|------------------|
| | | | Legal | Estatutaria y otras | | Valor Revaluación de Propiedades, Planta y Equipo | Revaluación de Propiedades, Planta y Equipo | | | | |
| Saldo inicial al 1 de enero de 2018 | \$ 3,320,512,253 | \$ - | \$ 776,667,921 | \$ 10,169,072,429 | \$ 10,945,740,350 | \$ 591,111,505 | \$ 591,111,505 | \$ 4,552,307,186 | 11,189,008,010 | \$ 30,598,679,304 | |
| Cambios en el patrimonio: | | | | | | | | | | | |
| Resultado del período | - | - | - | - | - | - | - | 4,068,628,363 | - | 4,068,628,363 | |
| Traslado a Reservas | - | - | 455,230,718 | 4,097,076,467 | 4,552,307,185 | - | - | 4,552,307,186 | - | - | |
| Otro resultado integral | - | - | - | - | - | - | - | - | - | - | |
| Revaluación Propiedad Planta y Equipo | - | - | - | - | - | 410,464,717 | 410,464,717 | - | - | 410,464,717 | |
| Total contribuciones y distribuciones | - | - | 455,230,718 | 4,097,076,467 | 4,552,307,185 | 410,464,717 | 410,464,717 | (483,678,823) | - | 4,479,093,080 | |
| Saldos al 31 de diciembre de 2018 | 3,320,512,253 | - | 1,231,898,639 | 14,266,148,896 | 15,498,047,535 | 1,001,576,222 | 1,001,576,222 | 4,068,628,363 | 11,189,008,010 | 35,077,772,384 | |
| Cambios en el patrimonio: | | | | | | | | | | | |
| Resultado del período | - | - | - | - | - | - | - | 2,004,080,154 | - | 2,004,080,154 | |
| Traslado a Reservas | - | - | 406,862,837 | 3,661,765,528 | 4,068,628,365 | - | - | (4,068,628,363) | - | - | |
| Donaciones | - | 140,075,000 | - | - | - | - | - | - | - | 140,075,000 | |
| Otro resultado integral: | - | - | - | - | - | - | - | - | - | - | |
| Revaluación Propiedad Planta y Equipo | - | - | - | - | - | 398,044,953 | 398,044,953 | - | - | 398,044,953 | |
| Saldos al 31 de diciembre de 2019 | \$ 3,320,512,253 | \$ 140,075,000 | \$ 1,638,761,476 | 17,927,914,424 | 19,566,675,900 | 1,399,621,175 | 1,399,621,175 | 2,004,080,154 | 11,189,008,010 | 37,619,972,491 | |

Las notas en las páginas 46 a 75 son parte integral de los estados financieros separados.

Abel Fernely Ramos Sepulveda
Representante Legal

Liliana Marcela Ardila Sanchez
Contador (a)
T.P. 122362- T

Esper Motta Gonzalez
Revisor Fiscal
T.P. 31164- T
(Véase mi informe del 31 de Diciembre de 2019)

| | | 2019 | | 2018 | |
|-------------------------------------------------------------------------------------------------------------------------------------------------------------------|---------------------|-------------------|------|----------------|------|
| Liquidez: Por cada peso que la empresa adeuda a menos de 1 año tiene \$ 1,50 para responder por esas obligaciones. | | | | | |
| | Act Cte | \$ 54,829,429,374 | 1.50 | 71,955,206,924 | 1.52 |
| | Pas. Cte | 36,611,486,209 | | 47,226,468,104 | |
| Prueba acida: Por cada peso que la empresa adeuda a menos de 1 año tiene para pagar, descontando el inventario \$1,48 | | | | | |
| | Act cte- Inventario | \$ 54,162,439,609 | 1.48 | 71,223,686,671 | 1.51 |
| | Pas. Cte | 36,611,486,209 | | 47,226,468,104 | |
| Capital de trabajo : El saldo de sus recursos propios que tiene la empresa para atender a su giro operacional, después de atender sus obligaciones a corto plazo. | | | | | |
| | Act. Cte - Pas. Cte | \$ 18,217,943,165 | | 24,728,738,820 | |
| Endeudamiento Corto Plazo: La empresa se ha financiado con sus acreedores en un 67 % a menos de 1 año | | | | | |
| | Pas. Cte | \$ 36,611,486,209 | 0.67 | 47,226,468,104 | 0.66 |
| | Act. Cte | 54,829,429,374 | | 71,955,206,924 | |
| Endeudamiento Total : Por cada peso que la empresa ha invertido, 60% han sido financiados con sus acreedores. | | | | | |
| | Pasivo Total | \$ 55,288,394,480 | 0.60 | 57,612,041,319 | 0.62 |
| | Activo Total | 92,908,366,971 | | 92,689,813,703 | |
| Apalancamiento Total : Por cada peso que la empresa debe a sus accionistas \$1,47 se tienen comprometidos con terceros. | | | | | |
| | Pasivo Total | \$ 55,288,394,480 | 1.47 | 57,612,041,319 | 1.64 |
| | Patrimonio | 37,619,972,491 | | 35,077,772,384 | |
| EBITDA: Utilidad Operativa + Depreciación + Provisiones | | | | | |
| | Utilidad Operativa | \$ 5,407,420,945 | | 9,146,806,597 | |
| | Depreciacion | 526,623,192 | | 625,077,078 | |
| | Provisiones | 157,478,680 | | 196,535,443 | |
| | | 6,091,522,817 | | 9,968,419,119 | |

Abel Fernely Ramos Sepulveda
Representante Legal

Liliana Marcela Ardila Sanchez
Contador (a)
T.P. 122362- T

Esper Motta Gonzalez
Revisor Fiscal
T.P. 31164- T

SOCIEDAD CLINICA EMCOSALUD S.A.
NIT 813.005.431-3

CERTIFICACIÓN DE ESTADOS FINANCIEROS

Nosotros ABEL FERNELY SEPULVEDA RAMOS, Representante Legal y LILIANA MARCELA ARDILA SANCHEZ, contadora, declaramos que hemos preparado Los Estados Financieros de Propósito General: Estado de la Situación Financiera, Estado de Resultados Integral, Estado de Cambios en el Patrimonio y Estado de Flujos de Efectivo y notas a los estados financieros a diciembre 31 de 2019 de conformidad con las Normas Internacionales de Información Financiera en adelante (NIIF), aprobadas en Colombia mediante Decreto Único Reglamentario 2420 de 2015; sus normas reglamentarias y las demás normas contables prescritas por los entes de control


- a) Las cifras incluidas fueron fielmente tomadas de los libros principales y auxiliares respectivos.
- b) Todos los activos y pasivos incluidos en los Estados Financieros de la Compañía al 31 de diciembre de 2019 y 2018 fueron reconocidos y medidos conforme al marco legal que nos aplica.
- c) No hemos tenido conocimiento de irregularidades que involucren a miembros de la administración o empleados, que puedan tener efecto de importancia relativa sobre los Estados Financieros.
- d) Aseguramos la existencia de los activos y pasivos cuantificables, así como sus derechos y obligaciones registrados de acuerdo con los cortes de documentos y con acumulación y compensación contable de sus transacciones en el ejercicio del 2019, avaluados bajo métodos de reconocido valor técnico.
- e) Confirmamos la integridad de la información proporcionada respecto a que todos los hechos económicos se han sido reconocidos en ellos.
- f) Todos los hechos económicos se han registrado, clasificado, descrito y revelado dentro de los Estados Financieros Básicos y sus respectivas Notas y revelaciones, incluyendo sus gravámenes, restricciones a los activos, pasivos como también las garantías que hemos dado a terceros.
- g) No se han presentado hechos posteriores al curso del periodo que requieran ajustes en los Estados Financieros o en las Notas a los mismos.
- h) La Empresa ha cumplido con las normas de Seguridad Social de acuerdo con el Decreto 1406/99.
- i) En cumplimiento del artículo 1° de la ley 603/2000 declaramos que el software utilizado tiene la licencia correspondiente y cumple por tanto con las normas de derechos de autor.

Dado en Neiva a los veintiséis (26) días del mes de junio de 2020

Atentamente,



ABEL FERNELY SEPULVEDA RAMOS
Representante Legal



LILIANA MARCELA ARDILA SANCHEZ
Contador T.P 122362-T